






# PATRIMONIO DISPONIBILE

## MAPPA DI CONCENTRAZIONE

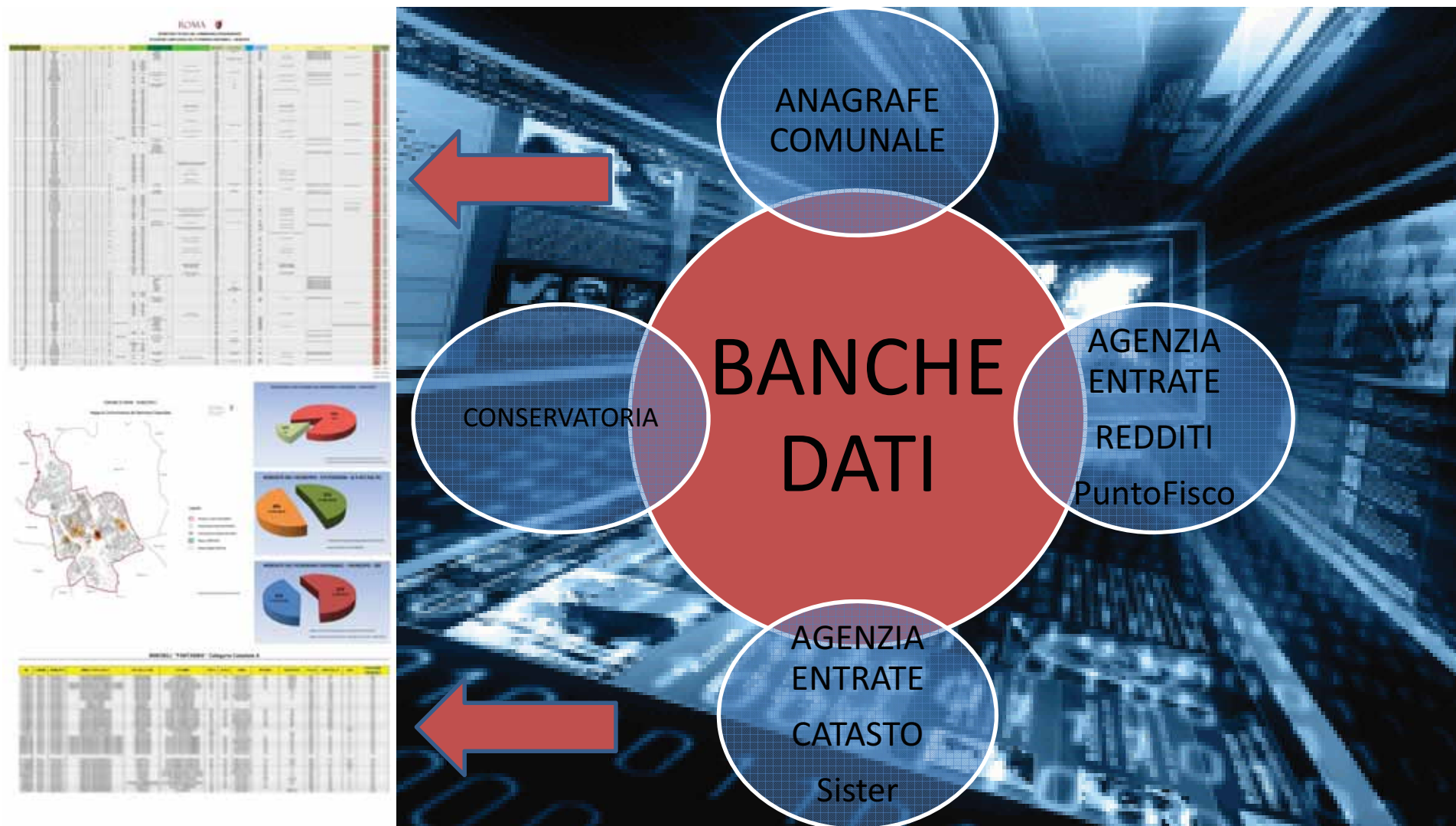


**289 unità**

### Legenda

-  T Municipio I limiti Amministrativi
-  Municipi Roma Limiti Amministrativi
-  Concentrazione Campione Esaminato
-  Palazzo\_SENATORIO
-  Mappa Catastale Fabbricati

# PROTOTIPO DEL SISTEMA INTEGRATO DI GESTIONE DEL PATRIMONIO DI ROMA CAPITALE (Si.Ge.Pa)



# PRINCIPALI CRITICITÀ RILEVATE:

**IMMOBILI 'FANTASMA'**

**OCCUPAZIONI ABUSIVE**

**MOROSITA' ACCENTUATE**

**IRRISORIETA' DEI CANONI**

**SUBENTRI DI FATTO**


**CONDUTTORI RESIDENTI ALTROVE**

**CONDUTTORI DECEDUTI**

# IMMOBILI FANTASMA:

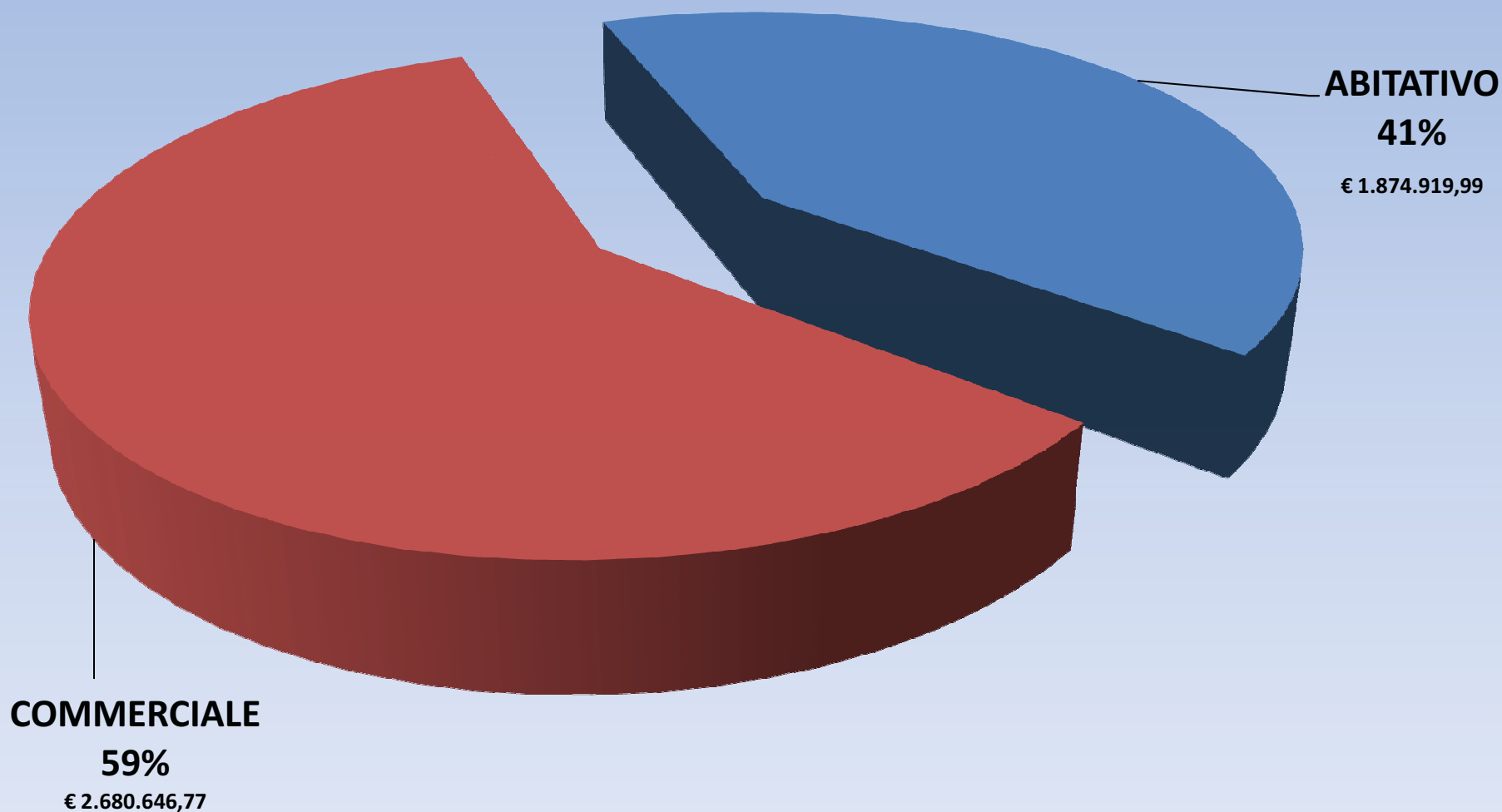
IMMOBILI "FANTASMA" Categoria Catastale A

UIB	COMUNE	MUNICIPIO	AMBITO TIPOLOGICO	TIPO DELLA UIB	TOPONIMO	CIVICO	SCALA	PIANO	INTERNO	SUPERFICIE	FOGLIO	PARTICELLA	SUB	CATEGORIA CATASTALE
<p><b>30 unità fantasma di cui:</b></p> <ul style="list-style-type: none"><li>- 21 ad uso abitativo</li><li>- 9 uffici e pertinenze principali (soffitte e cantine)</li></ul>														




# MOROSITÀ PATRIMONIO DISPONIBILE 1° MUNICIPIO

## 289 POSIZIONI (€ 4.555.566,76)



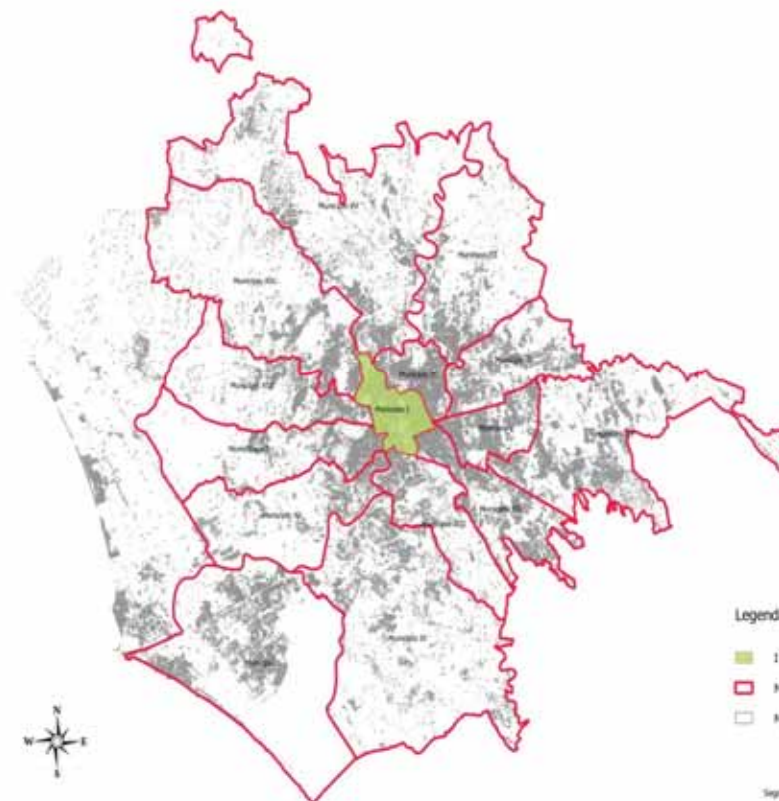
# I DATI DELLA CAPITALE (XV Municipi):



28.422



357 mln €



Legenda

- I Municipio Limiti Amministrativi
- Municipi Roma Limiti Amministrativi
- Mappa Catastale fabbricati