Minisindaci, dem avanti sfida a M5S ai ballottaggi

▶I candidati Pd primi in 9 municipi, crollo a Tor Bella Monaca: Nanni è fuori dai giochi

▶Pentastellati in testa in periferia: scontro tutto "rosa" in Centro, Appio e Monteverde

I TERRITORI

La mappa dei voti per i municipi di Roma racconta una geografia politica diversa rispetto a quella uscita dalle urne comunali. Tutte le ex circoscrizioni al voto (14 su 15, Ostia è commissariata per mafia) andranno al ballottaggio tra due settimane, ma il Pd è in testa in 9 municipi su 14 e andrà al secondo turno ovunque, fatta eccezione per il VI Municipio, quello di Tor Bella Monaca, dove paga dazio per lo scontro fratricida con il minisindaco epurato Marco Scipioni che, ricandidandosi, strappa un 2,6% che basta per mettere fuori gioco il democrat Dario Nanni (19,6%). Al ballottaggio ci andranno il grillino Roberto Romanella (33,7%) e il candidato di Fdi Nicola Franco (21,9%).

DISTRETTI GIALLI

I 5 stelle sono avanti in altri 4 municipi. Espugnano la "rossa" Garbatella (il municipio VIII) con Paolo Pace al 27,3%, inseguito a stretto giro dalla democratica Anna Rita Marocchi (26,9%). Va detto che qui il minisindaco uscente, Andrea Catarci, si ripresentava con la Sinistra di Fassina, che non a caso in questo territorio ha avuto il suo picco, superando il 15%. Grillini avanti anche nelle periferie: nel IV distretto (Tiburtino) guida la corsa Roberta Della Casa al 31,3%, mentre il presidente uscente del Pd, Emiliano Sciascia perde venti punti rispetto alle comunali del 2013, scivolando dal 46% al 25,3%. M5S in testa anche al Pigneto-Centocelle (V municipio) con Giovanni Boccuzzi al 29,5% - lo sfidante sarà Alessandro Rosi (Pd) al 24,7%, solo terzo il salviniano Fabio Schiuma al 20,1% - e anche nel IX distretto dell'Eur, dove il minisindaco piddino Andrea Santoro insegue da vicino il pentastellato Dario D'Innocenti al 30,9%.

AL VI I DEMOCRAT PAGANO LA FAIDA CON L'EX PRESIDENTE SCIPIONI: AL SECONDO TURNO IL CANDIDATO DI FDI NICOLA FRANCO

LE ROCCAFORTI DEM

I dem invece guidano in 9 distretti (nel 2013 ne conquistarono 15 su 15). Il picco è in Centro storico, con l'uscente Sabrina Alfonsi al 38,7%, che dà quasi venti punti alla grillina Giuseppina Campanini (20,2%). Pd bene anche in II municipio (che mette insieme Parioli e San Lorenzo) con Francesca Del Bello (35,7%) quindici punti sopra al grillino Fabio Fois. A Montesacro (III) è testa a testa tra l'uscente Paolo Marchionne (29,4%) e la pentastellata Roberta Capoccioni (26,8%).

All'Appio Tuscolano (VII municipio) è avanti la dem Valeria Vitrotti al 30,1%, un filo sopra a Monica Lozzi (M5S) al 29,3%. Testa a testa anche nel municipio XI (Portuense-Magliana) con il presidente Maurizio Veloccia a caccia di riconferma che ha ottenuto il 31,4% e il grillino Mario Torelli un punto sotto, al 30,1%.

Altra uscente, Cristina Maltese: nel 2013 aveva vinto al primo turno nel XII municipio di Monteverde. Oggi è costretta al ballottaggio ma è avanti di cinque punti abbondanti: 33,9% contro il 28,6% di Silvia Crescimanno (M5S). Al XIII, Aurelio, è una sfida sul filo quella tra Massimiliano Pasqualini (Pd) al 25% e Giuseppina Castagnetta (M5S) subito dietro al 24,2%. Solo terzo l'ex assessore di Alemanno, Enrico Cavallari (in corsa con FdI) al 19,2%.

A Montemario (municipio XIV) l'uscente Valerio Barletta (Pd) precipita dal 42,2% conquistato solo tre anni fa al 28,5% di domenica. A un'incollatura di distanza c'è il pentastellato Alfredo Campagna al 27,8%, terzo il meloniano Fulvio Accorinti (19,9%). Nel XV distretto (da Ponte Milvio alla Cassia) primo con ampio margine il minisindaco in carica Daniele Torquati (Pd), che supera il 28%, mentre con il 23,3% ha conquistato il secondo posto per il ballottaggio Stefano Simonelli (M5S) al 23,3%.

L. De Cic.

© RIPRODUZIONE RISERVATA



La scheda rosa su cui si esprimeva il voto per i Municipi

143

il totale dei candidati che erano in corsa per la presidenza delle 14 amministrazioni municipali in cui si è votato

336

i posti disponibili nelle assisi municipali in cui si è rinnovata l'amministrazione: in corsa c'erano quasi 7mila candidati

8

i minisindaci uscenti che proveranno a bissare il loro mandato dopo essere arrivati al turno di voto di ballottaggio

2.600 sez. su 2.600

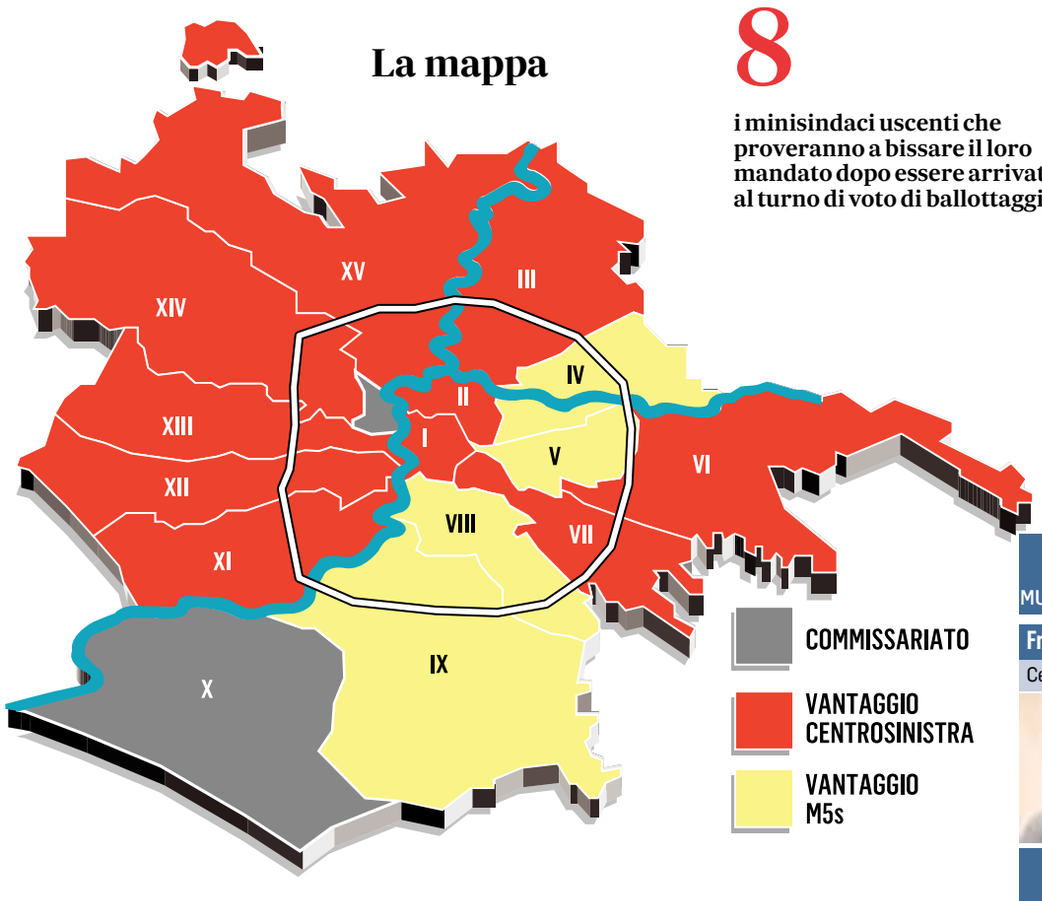

Verdetti finali tra due settimane

Il secondo turno delle elezioni amministrative per scegliere il sindaco e i presidenti di municipio è in programma tra due settimane, il 19 giugno. Si voterà solo domenica. L'orario di svolgimento delle consultazioni nelle 2.600 sezioni è dalle ore 7 alle 23. L'unico municipio che non voterà per scegliere il minisindaco, in quanto commissariato per mafia, sarà il X di Ostia. Le schede saranno due: azzurra per l'elezione del sindaco e rosa per l'elezione dei presidenti delle ex circoscrizioni.

Ad essere chiamati alle urne saranno 2.357.376 romani, più donne che uomini: sono 1.249.083 contro 1.108.293 elettori di sesso maschile. Tanti gli over 65: 660 mila, ovvero quasi un quarto dell'elettorato. Sono stati invece circa 12mila i giovanissimi elettori che hanno debuttato alle urne durante il primo turno di domenica scorsa. Gli stranieri comunitari residenti nella Capitale che hanno chiesto entro il 26 aprile di essere iscritti nelle apposite liste elettorali aggiunte, potranno partecipare anche al voto per il ballottaggio. Gli iscritti Ue risultano essere 8.378, di cui 3.143 uomini e 5.235 donne.

I MUNICIPIO — CENTRO STORICO, TRASTEVERE, SAN SABA, PRATI, BORGO

Sabrina Alfonsi	Maria Campanini
Centrosinistra	Movimento 5 Stelle
% 38,7	% 20,2

II MUNICIPIO — SALARIO, TRIESTE, PARIOLI, QUARTIERE AFRICANO, PIAZZA BOLOGNA, SAN LORENZO

Francesca Del Bello	Fabio Fois
Centrosinistra	Movimento 5 Stelle
% 35.7	% 20.0

III MUNICIPIO — MONTE SACRO, TALENTI, NUOVO SALARIO, FIDENE, TUFELLO, VAL MELAINA

Paolo E. Marchionne	Roberta Capoccioni
Centrosinistra	Movimento 5 Stelle
% 29.4	% 26,8

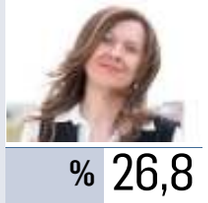

IV MUNICIPIO — TIBURTINO, PORTONACCIO, PIETRALATA, CASAL DE' PAZZI, SAN BASILIO, PONTE MAMMOLO

Roberta Della Casa	Emiliano Sciascia
Movimento 5 Stelle	Centrosinistra
% 31.3	% 25.3

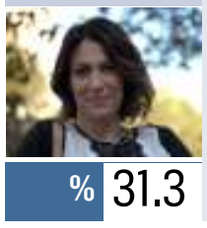
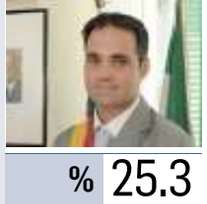

V MUNICIPIO — PRENESTINO, PIGNETO, CENTOCELLE, QUARTICCIOLO, VILLA GORDIANI, TOR SAPIENZA

Giovanni Boccuzzi	Alessandro Rosi
Movimento 5 Stelle	Centrosinistra
% 29.5	% 24.7

VI MUNICIPIO — TORRE ANGELA, TORRE GAIA, TOR BELLA MONACA, GIARDINETTI, BORGHESIANA

Roberto Romanella	Nicola Franco
Movimento 5 Stelle	Centrodestra
% 33.7	% 21.9



VII MUNICIPIO — APPIO-LATINO, TUSCOLANO, APPIA-PIGNATELLI, CINECITTA', QUADRARO

Valeria Vitrotti	Monica Lozzi
Centrosinistra	Movimento 5 Stelle
% 30,1	% 29.3

VIII MUNICIPIO — OSTIENSE, SAN PAOLO, GARBATELLA, MONTAGNOLA, ARDEATINO, OTTAVOCOLLE

Paolo Pace	Anna Rita Marocchi
Movimento 5 Stelle	Centrosinistra
% 27.3	% 26.9



IX MUNICIPIO — EUR, TORRINO, CECCHIGNOLA, LAURENTINO, VIGNA MURATA, SPINACETO, TOR DE' CENCI

Dario D'Innocenti	Andrea Santoro
Movimento 5 Stelle	Centrosinistra
% 30.9	% 27.4

XI MUNICIPIO — MAGLIANA, VIALE MARCONI, VILLA BONELLI, VIGNA PIA, TRULLO, CORVIALE

Maurizio Veloccia	Mario Torelli
Centrosinistra	Movimento 5 Stelle
% 31.4	% 30.1

XII MUNICIPIO — GIANICOLENSE, VILLA SCIARRA, MONTEVERDE VECCHIO, COLLI PORTUENSI, CASALETTO

Cristina Maltese	Silvia Crescimanno
Centrosinistra	Centrodestra
% 33.9	% 28.6




XIII MUNICIPIO — BOCCEA, PIAZZA IRNERIO, MONTE SPACCATO, PINETA SACCHETTI, BATTISTINI

M. Pasqualini	G. Castagnetta
Centrosinistra	Movimento 5 Stelle
% 25,0	% 24.2

XIV MUNICIPIO — PRIMAVALLE, CASAL DEL MARMO, MONTE MARIO, BALDUINA, CASALOTTI, OTTAVIA

Valerio Barletta	Alfredo Campagna
Centrosinistra	Movimento 5 Stelle
% 28.5	% 27.8

XV MUNICIPIO — CASSIA, CORSO FRANCIA, VIGNA CLARA, CAMILLUCCIA, OLGIATA, LABARO, PRIMA PORTA

Daniele Torquati	Stefano Simonelli
Centrosinistra	Movimento 5 Stelle
% 28.5	% 23.3