


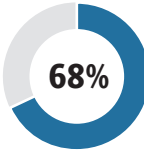

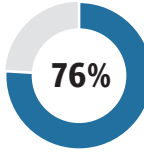


L'Azalea della Ricerca

I tumori ginecologici

	Colpisce nell'arco della vita (0-84 anni)*	Si stima che in Italia in un anno vengano colpite*	Sopravvivenza a 5 anni dalla diagnosi*
OVAIO La diagnosi precoce è ancora difficile e spesso non è possibile iniziare tempestivamente le terapie, ma negli ultimi 20 anni la sopravvivenza è migliorata rispetto al decennio precedente (+5%)	1 donna su 74	 5.200 donne	 38%
COLLO DELL'UTERO (CERVICE UTERINA) Il numero di nuovi casi è in calo. Sopravvivenza a 5 anni dalla diagnosi in continuo aumento: negli ultimi 20 anni è passata dal 63 al 68%	1 donna su 162	 2.200 donne	 68%
CORPO DELL'UTERO (ENDOMETRIO) Sopravvivenza a 5 anni dalla diagnosi in continuo aumento: negli ultimi 20 anni è passata dal 73 al 76%	1 donna su 47	 8.200 donne	 76%

*Fonte: AIOM e AIRTUM, I numeri del cancro in Italia 2016

COSA FA LA RICERCA

- Identificazione di marcatori molecolari per la diagnosi precoce, soprattutto del cancro dell'ovaio
- Possibilità di mantenere la fertilità delle donne dopo le terapie
- Sperimentazione di farmaci mirati per le forme più aggressive

COSA PUOI FARE TU

VISITA ANNUALE DAL GINECOLOGO	PAP-TEST PER TUTTE	PREVENZIONE QUOTIDIANA
In base alla storia familiare lo specialista programma un calendario degli esami di controllo	A partire dall'inizio dell'attività sessuale, e comunque non oltre i 25 anni, fino ai 70 anni è consigliato sottoporsi al Pap-test , con cadenza triennale. I suoi risultati possono essere approfonditi attraverso il test per la ricerca del DNA dell'HPV, cioè per la ricerca del materiale genetico del virus del papilloma	-Non fumare -Fai attività fisica -Scegli un'alimentazione equilibrata e ricca di vegetali -Limita le possibilità di infezioni (per esempio quelle da HPV, con l'uso del preservativo e la vaccinazione per le giovanissime)

