

Epidemia COVID-19

Bollettino Epidemiologico Regione Puglia

30 ottobre 2020

Aggiornamento

17.860

Casi confermati

10.699

Attualmente positivi

791

Nuovi casi

9.981

A domicilio¹

718

Ricoverati¹

713

Deceduti²

6.448

Guariti²

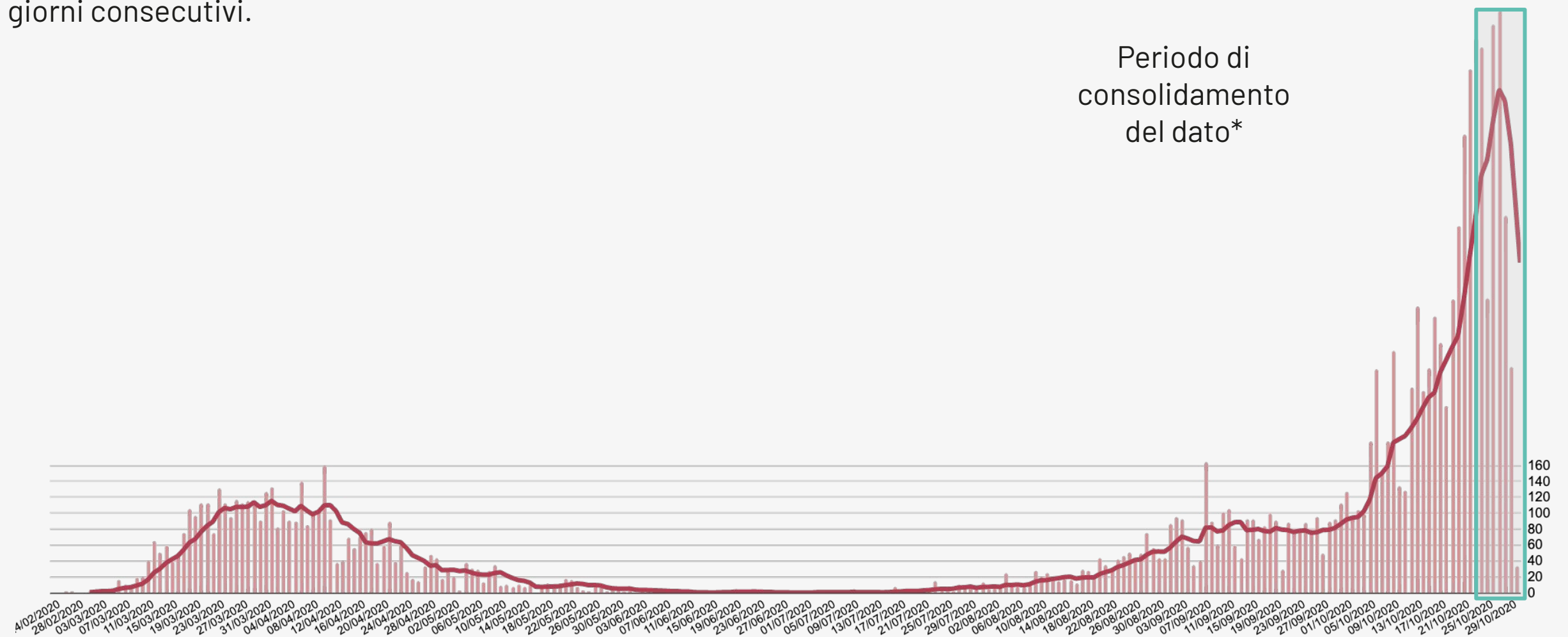
¹ Informazione nota per un totale di **10.699** casi.

² Informazione nota per un totale di **17.820** casi.

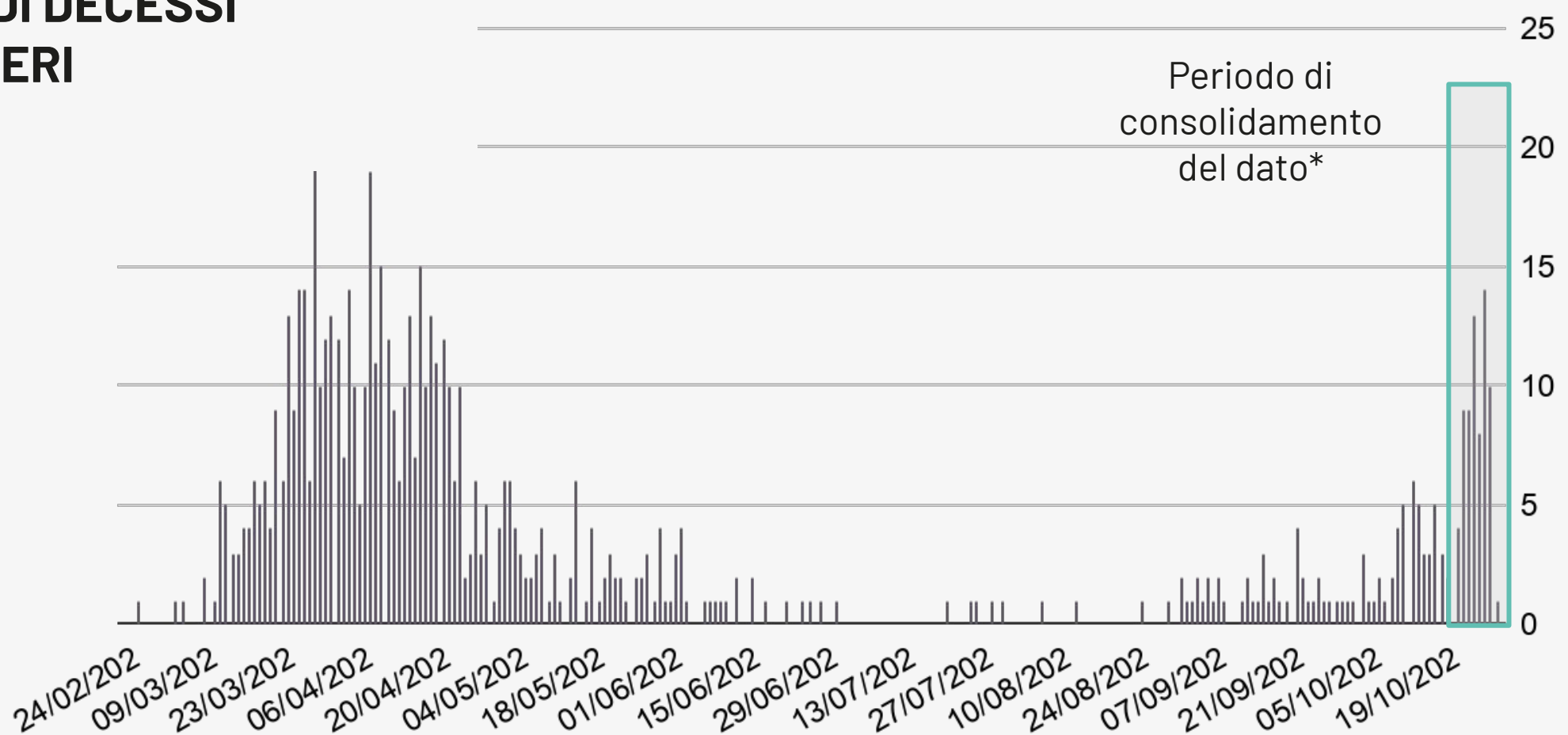
Bollettino Epidemiologico Regione Puglia

NUMERO CASI GIORNALIERI PER DATA PRELIEVO TAMPONE

Informazione nota per **17.860** casi. La linea rappresentata in figura è la media mobile per 7 giorni consecutivi.



NUMERO DI DECESSI GIORNALIERI



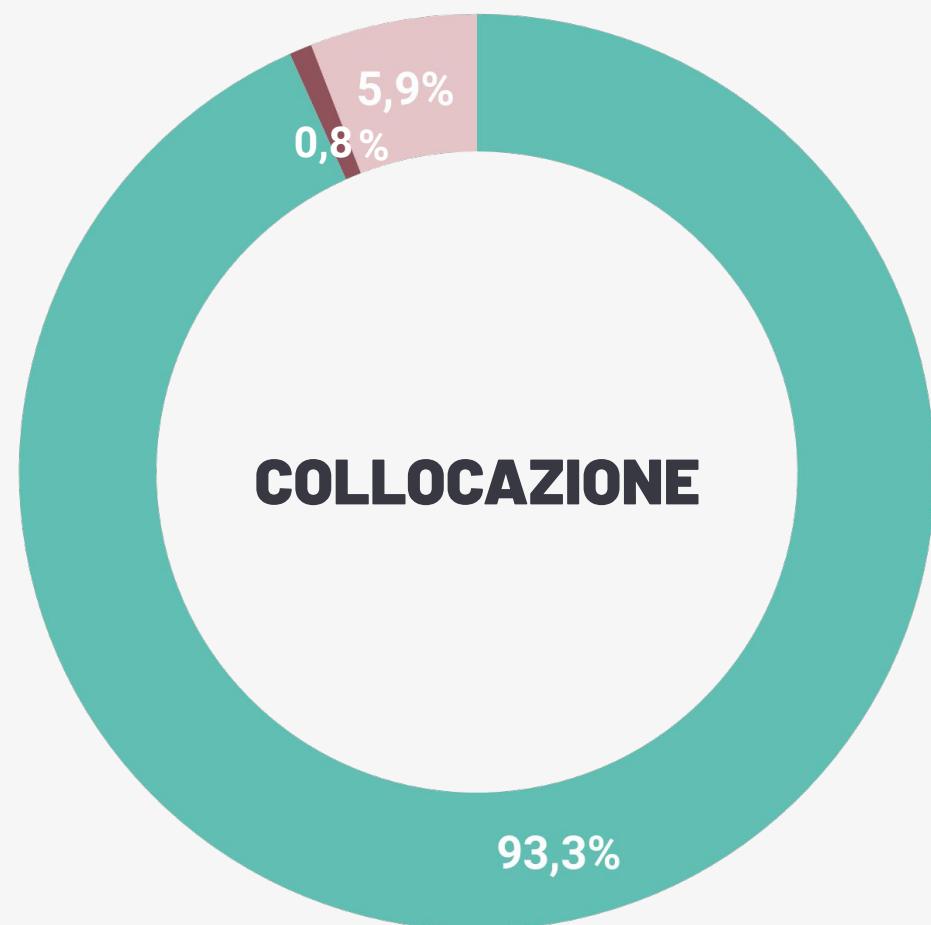
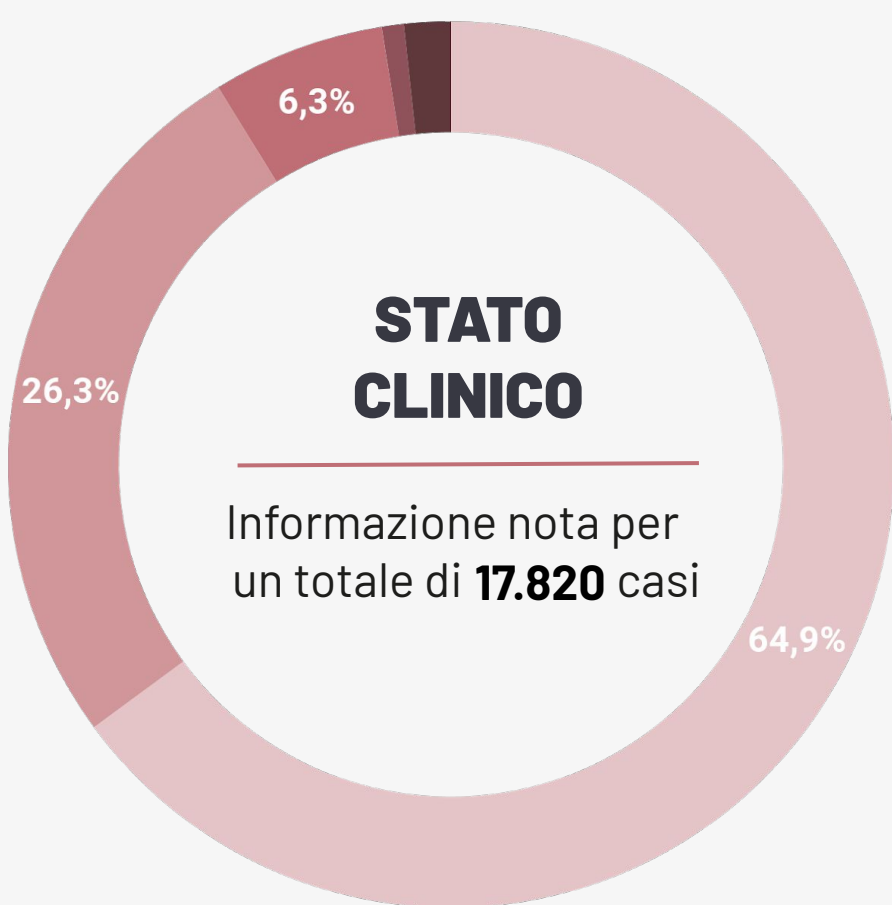
* Si sottolinea che i dati raccolti sono in continua fase di consolidamento e, come prevedibile in una situazione emergenziale, alcune informazioni possono risultare incomplete o possono essere oggetto di modifiche

Bollettino Epidemiologico Regione Puglia

NUMERO CUMULATIVO DI CASI DI COVID -19 CON INCREMENTO GIORNALIERO

I dati qui riportati sono riferiti al giorno di caricamento delle schede a sistema.

- Attualmente positivi
- Deceduti
- Guariti



- Asintomatico
- Lieve
- Critico
- Severo

- Ricoverati
- In terapia intensiva
- A domicilio

Bollettino Epidemiologico Regione Puglia


GRUPPI DI ETÀ

Informazione nota per un totale di **17.860** casi



Età	Decessi (n)	Letalità (%)
0-9	0	0
10-19	0	0
20-29	0	0
30-39	5	0,2
40-49	11	0,4
50-59	33	1,1
60-69	75	3,4
70-79	177	12,1
80-89	281	23
>90	131	27,3
Totale	713	4

MAPPA DEGLI ATTUALMENTE POSITIVI



	Numero di casi confermati per provincia	Incidenza cumulata per 10.000 abitanti
Bari	7.425	59,3
Brindisi	1.202	30,6
BAT	1.907	48,9
Foggia	4.187	67,3
Lecce	1.262	15,9
Taranto	1.750	30,3
Fuori Regione	126	-
Non attribuiti	1	-
Totale	17.860	44,4